


## Contrôle de Budget.

Ce module premium vous permet de saisir différentes dépenses concernant votre magasin afin de visualiser rapidement la marge dégagée. Bien sur ce module ne rivalise pas avec votre comptabilité officielle mais vous permet un visu rapide de la santé de l'entreprise.


| Analyse Financière |              |           |              |              |              |              |              |              |           |            |          |          |         |
|--------------------|--------------|-----------|--------------|--------------|--------------|--------------|--------------|--------------|-----------|------------|----------|----------|---------|
|                    | juillet 2014 | Aout 2014 | Septemb 2014 | Octobre 2014 | Novembr 2014 | Décembr 2014 | Janvier 2015 | Février 2015 | Mars 2015 | Avril 2015 | Mai 2015 | Jun 2015 | Total   |
| Ventes H.T.        | 5132         | 5236      | 6376         | 6441         | 7416         | 8998         | 7989         |              |           |            |          |          | 47588   |
| Achats             | 667          | 667       | 667          | 667          | 667          | 667          | 667          |              |           |            |          |          | 4669    |
| Loyers             | 333          | 333       | 333          | 333          | 333          | 333          | 333          |              |           |            |          |          | 2331    |
| Salaires           | 1200         | 1200      | 1200         | 1200         | 1200         | 1200         | 1200         |              |           |            |          |          | 8400    |
| Charges Sociales   | 833          | 833       | 833          | 833          | 833          | 833          | 833          |              |           |            |          |          | 5831    |
| Publicité          | 3000         | 2000      | 500          | 167          | 167          | 167          | 167          |              |           |            |          |          | 6168    |
| Deplacements       |              |           |              |              |              |              |              |              |           |            |          |          |         |
| Achats Matériel    |              |           |              |              | 320          | 310          |              |              |           |            |          |          | 630     |
| Fournitures        |              |           |              |              |              |              |              |              |           |            |          |          |         |
| Redevances         | 1026         | 1047      | 1275         | 1288         | 1483         | 1800         | 1598         |              |           |            |          |          | 9517    |
|                    |              |           |              |              |              |              |              |              |           |            |          |          |         |
|                    |              |           |              |              |              |              |              |              |           |            |          |          |         |
|                    |              |           |              |              |              |              |              |              |           |            |          |          |         |
|                    |              |           |              |              |              |              |              |              |           |            |          |          |         |
|                    |              |           |              |              |              |              |              |              |           |            |          |          |         |
| Total Charges      | 7059         | 6080      | 4808         | 4488         | 5003         | 5310         | 4798         |              |           |            |          |          | 37546   |
| Marge dégagée      | -1927        | -844      | 1568         | 1953         | 2413         | 3688         | 3191         |              |           |            |          |          | 10042   |
| Pourcentage        | -37.55 %     | -16.12 %  | 24.59 %      | 30.32 %      | 32.54 %      | 40.99 %      | 39.94 %      |              |           |            |          |          | 21.10 % |

■ Déficit supérieur à 35 %   
 ■ Déficit entre 35 % et zéro   
 ■ Marge dégagée entre 0 et 35 %   
 ■ Marge dégagée supérieure à 35 %   
 ■




Outils


Paramétrage  
des lignes de  
charges




Simuler le mois en cours en  
fonction de la moyenne des  
jours déjà enregistrés



Imprime



Date



Fin

Dans cet exemple simulé vous pourrez visualiser les différentes lignes possibles. Le ligne de vente est le résultat des ventes réelles effectuées dans la caisse. Elle sont indiquées H.T. et vous devrez aussi saisir les données de charges en H.T. pour avoir un résultat le plus proche possible.

| Zone Charge      | Référence       | Type de zone |
|------------------|-----------------|--------------|
| Achats           | ACHATS          | 0            |
| Loyers           | LOYERS          | 0            |
| Salaires         | SALAIRES        | 0            |
| Charges Sociales | CHARGES SOCIALE | 0            |
| Publicité        | PUBLICITÉ       | 0            |
| Deplacements     | DEPLACEMENTS    | 0            |
| Achats Matériel  | ACHATS MATÉRIEL | 0            |
| Fournitures      | FOURNITURES     | 0            |
|                  |                 |              |
| Redevances       | REDEVANCES      | 1            |
|                  |                 |              |
|                  |                 |              |
|                  |                 |              |

Pour créer les différentes lignes de charges, cliquez sur le bouton 'Outils'. Vous pourrez créer jusqu'à 20 lignes de charge. Cliquez deux fois sur une colonne et indiquez le libellé. Une référence de 15 lettres sera créée.

Attention c'est cette référence qui sert à vos enregistrements, si vous modifiez le libellé vous

Seuil de marge pour l'affichage des couleurs 35 Ne pas mettre le signe %

perdrez les données enregistrées.

Pour chaque ligne vous choisirez si c'est une charge saisie en directe (la majorité des cas) ou si c'est un pourcentage du C.A. par exemple pour une commission reversée. Dans ce cas indiquez la valeur en 100eme (exemple 0.05 pour 5% de commission).

Pour saisir les données dans le tableau cliquez deux fois sur la colonne à modifier et saisissez la valeur. Si vous voulez répartir une valeur sur toute l'année, cliquez sur la colonne '**Total**' et indiquez le montant annuel, il sera réparti sur les différents mois.

Enregistrez le pourcentage de rupture pour l'affichage des couleurs dans la ligne marges. (Valeur par défaut fixée à 15)

Le bouton **imprime** permet d'imprimer le tableau au format A4.

**Note :**

Cas du mois en cours. Si vous activez le simulé du mois en cours, le C.A. sera simulé en fonction du nb de jours déjà passé et du nb de jours du mois. Ce calcul sera bien sûr approximatif mais vous permettra d'imaginer le C.A. de la fin de mois en fonction des premiers jours écoulés.

Pour **changer la période** d'affichage, cliquez sur date et choisissez le premier mois de calcul et le tableau sera affiché sur les 12 mois suivants.