

Gestion des points cadeaux simplifiés :

Exemple 1 pizza gratuite pour 10 achetées, mais il peut être utilisé pour n'importe quel cadeaux offerts dans votre magasin en fonction des points.

Activation du module :

Allez dans **outils, fidélité** et onglets **standard**.

Indiquez le nb de points au delà duquel l'affichage sera indiqué sur la caisse lors de la validation du client.

Si vous validez '**propose décompte**', il vous sera demandé lors de la validation du client si vous souhaitez retirer des points de son compte pour lui offrir un cadeau. (Pizza gratuite, objets,...)

Nb de points pour les articles :

Ensuite, allez dans **outils, articles**, cliquez sur l'onglet **Infos**. Ensuite indiquez le nb de points que vous voulez attribuer à cet article, lors de la vente, le nb de points sera ajouté au compte du client.

Important : Le nombre de points est attribué seulement si l'article a un prix. Ainsi si vous offrez une pizza gratuite, le nb de points ne sera pas crédité sur el compte du client. Le nb de points acquis se sont disponibles que pour le prochain ticket du client.

Fichier Articles

Fiche Article

Réf. ou Code barre: 888000000079
 Code Alpha:
 Désignation: Pizza du Chef

Choisissez ci-dessous la couleur de la touche rapide

Sur Place:
 Livrable:
 Critère 3:
 Critère 4:
 Critère 5:

Prix de vente principal TTC: 10.00
 Tva 20.000 % = 1.67 sur 8.33

Code famille: A: Pizzas
 Catégorie:

Infos Photos Stock Tarifs Détail

Informations Articles

Prix d'achat (Coefficient: 1.000 Coef x HT) 0.00
 Coef x TTC
 Unité / Divers (unité, Kg, Gramme, Mètre,...)
 Prix de vente à l'unité (Kg, mètre,...)
 La vente implique une saisie d'une valeur (Poids, mètres,...)
 Dernier inventaire effectué le
 Nombre en stock à l'inventaire
 Disponible en stock actuellement 0.00
 Stock mini souhaité à commander
 Conditionnement Quantité
 Cumul des entrées 0.00 Dernière entrée 12-09-2014
 Cumul des sorties 0.00 Dernière sortie
 Fournisseur Principal
 Redevance montant %
 Gestion des Stocks 0 - Stock normaux
 Nombre de points de fidélité 1
 Bon d'achats attribués Montant en % 0

Créer Recherche C.Barre Réception Sortie S. Historique Liste Rapides Etiquettes Effacer Fin

Fonctionnement :





Commencez par sélectionner le client. Si le nb de points n'est pas atteint il sera juste affiché, sinon demandez au client si il souhaite utiliser ses points. Si il est d'accord, retirez le nb de points de son compte.

Ensuite saisissez les pizzas sur votre ticket normalement, sans enregistrer le mode de règlement.

Avant de valider le ticket, **cliquez sur le ticket** affiché sur votre caisse pour rentrer en mode 'correction'.

Libellé	Montant TTC	Famille	Vendeur	Suppr
Pizza 4 Saisons	+ 10.00	A	01	
Pizza 4 Saisons	+ 10.00	A	01	
Pizza Alsacienne	+ 10.00	A	01	
Pizza Napoli	+ 12.00	A	01	

Cliquez sur la colonne Montant sur la pizza qui sera gratuite en saisissez '0' comme montant.

Libellé	Montant TTC	Famille	Vendeur	Suppr
Pizza 4 Saisons	+ 0.00	A	01	
Pizza 4 Saisons	+ 10.00	A	01	
Pizza Alsacienne	+ 10.00	A	01	
Pizza Napoli	+ 12.00	A	01	

Cliquez sur valider et le ticket sera modifié.

Vous pourrez bien sur choisir la pizza a offrir.

Infos :

Dans **outils, réglage, ticket** vous pouvez demander a ce que le logiciel imprime '**Offert**' à la place du prix quand le montant est à zéro.

L'activation du module simplifié de fidélité ne peut être utilisé conjointement avec les autres modules de fidélité de la version premium.