




Gestion des tickets cuisines :

Si vous utilisez l'impression de tickets cuisine, vous pouvez ajouter trois modules dans les fonctions. Vous pourrez ajouter ces modules sur les touches de fonction choisies.

Cliquez sur **<Prog Touches>** dans les fonctions, puis sur le bouton **<Recher>** et tapez le mot cuisine + **<Entrée>**

	Ticket Cuisine		Réimprime le ticket cuisine
	Pointage Cuisine		Pointage des tickets cuisine
	Envoi Cuisine		Force l'envoi du ticket cuisine

Ticket Cuisine :

Vous permet d'afficher les derniers tickets envoyés à la cuisine et de réimprimer un ticket (par exemple en cas de blocage d'imprimante)

Pointage cuisine :

Affiche les tickets cuisine dans l'ordre de leur arrivée pour une préparation annexe. un appui sur le ticket ou sur le bouton signale ce ticket comme 'Pointé' et l'efface pour passer au ticket suivant.

Envoi cuisine :

Les tickets cuisines sont envoyés avec une temporisation (5 a 30 secondes). Si vous générez cette fonction, l'appui déclenchera l'envoi immédiat en cuisine.