

Configuration de l'hôtel :

Vous accédez à ce module à partir de la boîte à outils en cliquant sur l'icône 'Hôtel'. Vous allez pouvoir créer vos différents tarifs de chambres et les attribuer aux différentes chambres et saisir le tarif du petit déjeuner.

Chambre	Tarif	Tarif	Désignation	Montant
Ch: 001	TARIFSIMPLE	TARIFSIMPLE	Chambre Simple	45.00
Ch: 002	TARIFDBL	TARIFDBL	Tarif chambre double	60.00
Ch: 003	TARIFDBL	TARIFVAC	Forfait Vacances	50.00
Ch: 004	TARIFDBL			
Ch: 005	TARIFSIMPLE			
Ch: 006	TARIFDBL			
Ch: 007	TARIFSIMPLE			
Ch: 008	TARIFDBL			
Ch: 009	TARIFDBL			
Ch: 010	TARIFDBL			
Ch: 011	TARIFDBL			
Ch: 012	TARIFVAC			
Ch: 013	TARIFVAC			
Ch: 014	TARIFVAC			
Ch: 015	TARIFSIMPLE			
Ch: 016	TARIFSIMPLE			
Ch: 017	TARIFSIMPLE			
Ch: 018	TARIFSIMPLE			
Ch: 019	TARIFSIMPLE			
Ch: 020	TARIFSIMPLE			
Ch: 021	TARIFSIMPLE			
Ch: 022	TARIFSIMPLE			
Ch: 023	TARIFSIMPLE			
Ch: 024	TARIFSIMPLE			
Ch: 025	TARIFSIMPLE			
Ch: 026	TARIFSIMPLE			
Ch: 027	TARIFSIMPLE			

Petit Dejeuner

Code: PETDJ

Libellé: Petit déjeuner


Prix TTC: 7.00

TVA: 1 : 5.50 %


Famille: 07:Petits déjeuners

<-- Cliquez sur le tarif choisi puis sur la chambre pour attribuer ce tarif a la chambre.


Cliquez sur créer un nouveau tarif, celui ci doit commencer par 'TARIF' -->



Cliquez sur 'Date' et sur le tarif à modifier pour attribuer des tarifs saisonniers ou suivant le jour de la semaine -->



Cliquez sur valider pour enregistrer les modifications -->



Pour attribuer un tarif aux chambres, cliquez sur le tarif dans le tableau de droite et cliquez ensuite sur la ligne de la chambre dans le tableau de gauche.

Si vous utilisez le mode tarif quotidien (exemple : chambres plus chères le week end), cliquez sur le bouton 'Date' et ensuite sur la ligne de tarif dans le tableau de droite. (Voir explication des tarifs quotidiens dans les pages précédentes).

Pour créer un nouveau tarif, cliquez sur le bouton 'Créer' et remplissez les zones demandées.