







## Gestion des infos de détail d'une commande :

Viandes	Garnitures		Menus
Saignante	Frites		Assiette Charcuterie
Bleu	Haricots Verts		Oeuf Mimosa
A point	Purée		Salade de Saison
	Riz		Buffet
	Salade		
			Steak Poivre
			Lasagnes
			Raie aux Capres
			Fromage
			Buffet Dessert

 <- Couleur de fond de la case    Couleur -> de l'écriture de la case     Cliquez sur les zones pour créer ou modifier un texte d'information

 Retour     Suite     Effacer     Fin

Ce module vous permet de créer des infos de commande qui pourront être transmises sur la commande cuisine. Il peut servir à spécifier la cuisson d'une viande, ou sa garniture, une sauce...

Vous pouvez aussi créer les différentes options d'un menu et spécifier ainsi le choix fait par le client pour l'indiquer en cuisine.

Vous accédez à ce module de 3 façons différentes. Suivant l'endroit où vous appellerez ce module certains boutons seront accessibles ou pas.

- 1) Lors du paramétrage dans la boîte à outils où vous pouvez paramétrer les différentes infos dans les tableaux. Il vous suffit de cliquer dans le tableau pour saisir le texte choisi. Vous pouvez effectuer des regroupements de textes en créant des titres (Viandes, Garnitures,...). Pour différencier ces regroupements vous pouvez modifier la couleur du fond du texte ainsi que sa couleur d'écriture. Cliquez tout simplement sur la couleur choisie puis sur la zone à colorer. Vous pouvez utiliser les touches 'Suite' et 'Retour' pour vous déplacer dans les grilles de saisie et créer de nombreux paramètres.
- 2) A partir de la fiche article qui soit être soumise à l'appel de la fiche info. Cliquez sur le bouton 'détail' de la fiche article, et déplacez les colonnes jusqu'à afficher les données choisies puis validez. Lorsque vous vendrez cet article, le tableau des infos vous sera affiché à cette position pour faciliter la saisie.
- 3) Lors de la saisie de la commande, la fenêtre vous sera affichée et il vous suffira de cliquer sur les différentes infos.

Viandes	Garnitures		Menus
Saignante	Frites		Assiette Charcuterie
Bleu	Haricots Verts		Oeuf Mimosa
A point	Purée		Salade de Saison
	Riz		Buffet
	Salade		
			Steak Poivre
			Lasagnes
			Raie aux Capres
			Fromage
			Buffet Dessert

Piece de Boeuf	
Saignante Béarnaise Haricots Verts	Sans oignons

Cliquez sur les touches choisies ou tapez votre texte dans la zone ci-dessous

Retour Suite Effacer Fin

Si le client a une exigence particulière (Ex : Sans oignons) , cliquez sur la zone de texte et saisissez l'information. Si vous avez validé l'option écran tactile, le clavier de saisie sera affiché et vous pourrez saisir l'information directement sur l'écran.

Si vous vous trompez pendant la saisie, cliquez sur l'icône 'effacer' et recommencez votre saisie.